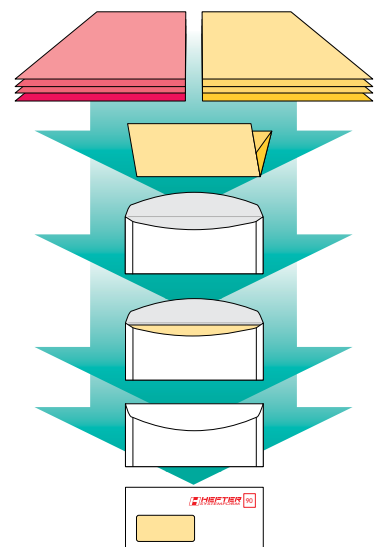


## TISCH-KUVERTIERMASCHINEN SI 2200/2250



**Schon ab kleinen Mengen wirtschaftlich und variabel kuvertieren**





## Vollautomatisch vom Schreibtisch aus

Manuelles Falzen und Kuvertieren ist eine monotone und zeitintensive Arbeit, die mehr kostet als Sie vielleicht denken.

Mit der SI 2200 und SI 2250 bietet **HEFTER SYSTEMFORM** eine Baureihe von Tisch-Kuvertiermaschinen, die in puncto Wirtschaftlichkeit, Vielseitigkeit in der Anwendung und Bedienerfreundlichkeit Maßstäbe setzt.

## Hohe Wirtschaftlichkeit

Die beiden Modelle ermöglichen die Rationalisierung Ihres Postausganges bereits ab einem Volumen von ca. 50 Kuvertierungen pro Tag. Eine Spitzenleistung von bis zu 2.500 Kuverts pro Stunde (abhängig von Anwendung und Material) bringt Ihre Postbearbeitung so richtig in Schwung. Ob zentral in der Post-

stelle oder dezentral in einer Abteilung oder Filiale: Überall, wo immer wiederkehrende Falz- und Kuvertieraufgaben – auch individuelle Aussendungen im Rahmen der Tagespost – zum Alltag gehören, sind die Tisch-Kuvertiermaschinen SI 2200 und SI 2250 die richtige Lösung.

## Vielseitig und flexibel

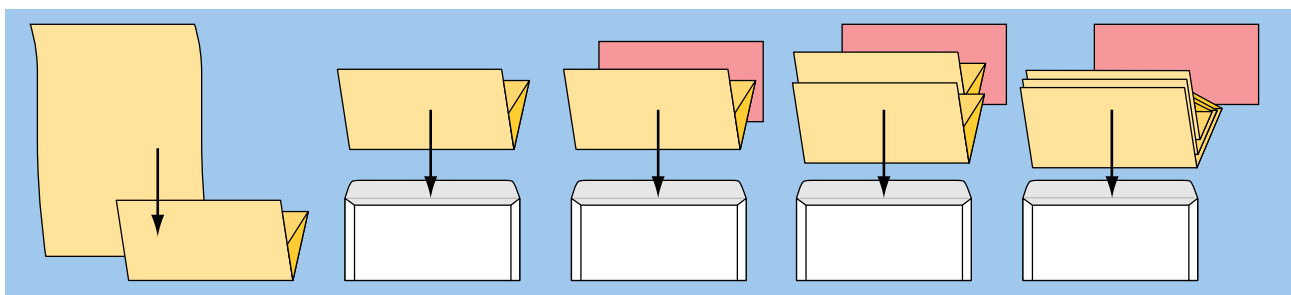
Mit 2 Zuführstationen – eine davon auch als Beilagenstation einsetzbar – und einer Kuvertstation reicht das Leistungsspektrum vom einfachen Falzen eines Formulars bis hin zu komplexen Kuvertieraufgaben mit bis zu 5 Blättern inkl. Beilage. Es können auch mehrere Blätter aus einem Zuführschacht hintereinander abgezogen werden. Die Tisch-Kuvertiermaschine SI 2250 verfügt zusätzlich über eine Sammelstation. Damit können bis zu 5 Blätter gesammelt

und anschließend gemeinsam gefalzt und kuvertiert werden, ideal z. B. für Rechnungen.

## Mit Easi Start™ und QuickStart schnell loslegen

**Die Easi Start™-Funktion:** Nach dem Einschalten der Kuvertiermaschine wird automatisch das zuletzt verwendete Programm angezeigt. Soll mit diesem gearbeitet werden, dann nur noch Kuverts, Formulare und Beilagen einlegen, Programm bestätigen und los geht's.

**Die QuickStart-Funktion:** Nach der Anwahl dieses Programmes wird der Bediener Schritt für Schritt abgefragt, welche Zuführstation eingesetzt und welche Formulare, Beilagen und Kuverts verwendet werden sollen. Anschließend wird zur Kontrolle ein Probedurchlauf gestartet, ideal für ein schnelles



## Nur Falzen und Sammeln

- Falzen eines Formulars, um z.B. Beilagen herzustellen
- Sammeln und Falzen mehrerer Formulare aus einem Zuführschacht oder aus unterschiedlichen Zuführschächten

## Halbautomatischer Tagespostbetrieb

- Falzen und Kuvertieren individueller Ausgangspost durch manuelle Zuführung

## Vollautomatischer Ablauf

- Sammeln, Falzen und Kuvertieren einer konstanten Anzahl von Formularen pro Kuvert aus einem Zuführschacht oder aus unterschiedlichen Zuführschächten, wie z.B. bei Mailings, Rundschreiben u.ä.
- Automatisches Hinzufügen von Beilagen, z.B. für Werbezwecke, ist möglich

## Automatisierung personalisierter, individueller Post (OME)

- Ein Strichcodesystem (OME) auf den Formularen steuert das automatische Sammeln, Falzen und Kuvertieren von personalisierten Sendungen mit unterschiedlicher Blattanzahl pro Kuvert. Ideal z.B. für Rechnungen oder Lohn- und Gehaltsabrechnungen
- Automatisches Hinzufügen von Beilagen, z.B. für Werbezwecke, ist möglich.



Starten von einmaligen Jobs, die nicht abgespeichert werden sollen.

### Einfache Bedienung

Die SI 2200 und 2250 können jeweils bis zu 11 individuelle Programme speichern. Der Bediener wählt sein Programm per Display und Tastendruck: Vollautomatisch stellen sich Falztaschen, Kuvertgröße und -position ein. Eine Tagespostfunktion ist bei beiden Modellen integriert.

### Sichere Verarbeitung

Ein vollelektronisches Überwachungssystem steuert die Abläufe und kontrolliert alle Prozesse. So wird z.B. das Fehlen eines Dokumentes oder ein sogenannter Doppelblatteinzug erkannt und der Bediener über das Display informiert. Ein paar Handgriffe und die Arbeit kann fortgesetzt

werden. Die Tisch-Kuvertiermaschinen SI 2200 und SI 2250 sind kompakte und leistungstarke Geräte, die in jedem Büro ihren Platz finden. Auch wenn einmal größere Volumina anfallen und/oder kontinuierlich gearbeitet werden muss, sind sie solchen Belastungen stets gewachsen.

Kombinierte Formular-  
und Beilagenstation

Kuvertzuführschacht


Display und  
Bedientableau

Formular-/Dokumentenstation

Sammelstation

Kuvertablage





**Ein übersichtliches Bedientableau mit Display** informiert den Bediener über das eingesetzte Programm und den augenblicklichen Zustand der Maschine.



**Hervorragende Zugänglichkeit**  
Mit einem Tastendruck kann die Maschine weit geöffnet werden. Somit sind alle wichtigen Bereiche leicht erreichbar.



**Sammelstation SI 2250**  
Die SI 2250 verfügt über eine Sammelstation. Damit können bis zu 5 Blätter gesammelt und anschließend gemeinsam gefalzt und kuvertiert werden.

#### Modell SI 2200

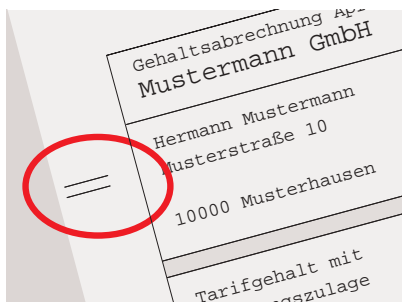
Diese Kuvertiermaschine ist das günstige Einstiegsmodell, wenn keine Sammelstation und keine OME-Lesefunktion (Optische Merkmal-Erkennung) benötigt wird. Ideal z.B. für die Tagespostbearbeitung und für Mailings. Sie bietet ebenfalls die Easi Start™- und die QuickStart-Funktionen. Die OME-Lesung für das automatische individuelle Kuvertieren ist im Bedarfsfall auch nachrüstbar.







## Diese Ausstattung macht die Tisch-Kuvertiermaschinen noch leistungsfähiger

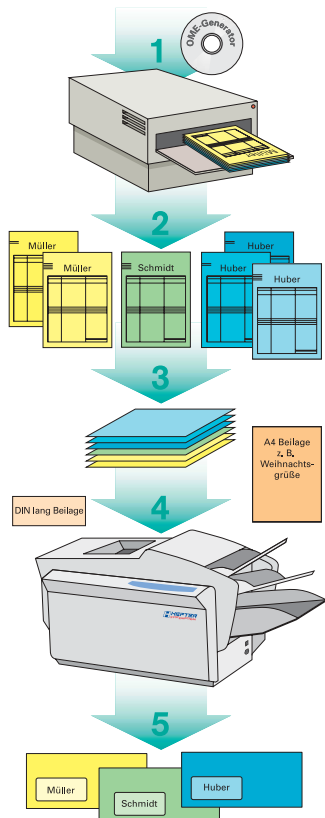


### OME-Steuerung: Variable Anzahl von Formularen pro Kuvert

Das Modell SI 2250 ist standardmäßig mit einer Optischen Merkmal-Erkennung (OME) ausgestattet. Durch Strichcodes auf den Formularen wird damit individuell die Anzahl der Blätter und Beilagen pro Kuvert gesteuert. Damit ergeben sich neue, vielfältige Anwendungsmöglichkeiten für eine variable und trotzdem vollautomatisierte Ausgangspostverarbeitung. Diese OME gibt es für die SI 2200 als Option.

### Inline-Frankieren

Verbinden Sie Ihre Tisch-Kuvertiermaschine direkt mit einer Frankiermaschine. Damit automatisieren Sie Ihren gesamten Postausgang und steigern die Produktivität nochmals deutlich. Mit Hilfe der beiden Übergabebrücken T 2000 oder T 3000 sind nahezu alle gängigen Frankiermaschinen anschließbar.



### Die ideale Lösung für Lohn & Gehalt

- 1 Aufbereitung der Lohn- und Gehaltsdaten z. B. von SAP HR, PAISY oder P&I LOGA 2001
- 2 Ausdruck der Formulare mit OME-Strichcode (Optische Merkmal-Erkennung bei einer individuellen Anzahl von Seiten je Empfänger)
- 3 Ausgedruckter Stapel mit OME-Markierungen
- 4 Vollautomatischer Ablauf: Lesen der OME und Kontrolle der richtigen Reihenfolge/Sequenz durch die Tisch-Kuvertiermaschine. Anschließend Falzen, Sammeln und Kuvertieren der zusammengehörenden Formulare sowie Verschließen der Kuverts
- 5 Fertig kuvertierter Druckeroutput mit variabler Seitenzahl

Die OME-Sequenzkontrolle bietet Rundum-Sicherheit: Schutz vor Doppelblatteinzug, falscher Reihenfolge sowie dem Fehlen von Dokumenten.

### HEFTER OME-Generator

Die genial einfache und preisgünstige Software zur Druckaufbereitung erstellt die OME Marken zur Steuerung der **HEFTER SYSTEMFORM** Kuvertiermaschinen im Handumdrehen: Hard- und Softwarelösung aus einer Hand.

### Unterschrank

Als praktisches Zubehör gibt es für alle Ausführungen Unterschranke mit Rollen. Sie bieten nicht nur einen idealen Arbeitsplatz für die Tisch-Falz-Kuvertiermaschine, sondern eignen sich auch besonders gut als Zwischenlager für Formulare, Beilagen und Kuverts. Somit ist alles greifbar an einem Ort.

### „Rundum-Sorglos-Paket“

**HEFTER SYSTEMFORM** bietet für alle Geräte und Systeme einen Full-Service-Vertrag an. Mit diesem Vertrag sind alle Kosten für Anfahrt, Arbeitszeit, Ersatz- und Verschleißteile abgedeckt.

# LEISTUNGSDATEN AUF EINEN BLICK

<b>Standardausstattung: TISCH-KUVERTIERMASCHINEN</b>	<b>SI 2200</b>	<b>SI 2250</b>
Automatische Zuführstation für ungefaltete Dokumente	1	1
Automatische Zuführstationen für Dokumente/Beilagen	1	1
Sammelstation	nein	1
Tagespostfunktion	ja	ja
Papierbreite (in mm)	140-229	140-229
Papierlänge (in mm)	89-406	89-406
Falzarten	Wickel-, Z-, Halb- und Doppelparallelfalz	Wickel-, Z-, Halb- und Doppelparallelfalz
Automatische, motorische Falztascheneinstellung	ja	ja
„Easi Start™“- und „QuickStart“-Funktionen	ja	ja
Geschwindigkeit, max. (Kuverts/h)	2.500	2.500
Anzahl Dokumente pro Kuvert, max. (bei 80g/m²)*	4	5
Stapelkapazität pro Dokumenten-/Beilagenstation (max. Blattanzahl, 80g/m²)*	250	250
Mehrfachabzug aus beiden Stationen möglich	ja	ja
Stapelkapazität der Kuvertstation, max. (Anzahl Kuverts)	150	150
Kuvertformate	C6/5 (=DL), C5	C6/5 (=DL), C5
Optimale Bedienerführung und großes Display mit Grafik- und Klartextanzeige	ja	ja
Anzahl Programmspeicher	12	12
Automatische Doppel- und Fehlblattkontrolle	ja	ja
Automatischer Zähler/Vorwahlzähler für Kuverts	ja	ja
OME Optische Merkmal Erkennung	nein	ja
<b>Optionen</b>		
OME Optische Merkmal Erkennung (SI2250 Standard)	ja	Standard
Frankiermaschine inline	ja	ja
Unterschrank	ja	ja
*abhängig von Material und Applikationen	(Technische Änderungen vorbehalten)	

## Die Welt der Post- und Formularbearbeitung



Trenn-Sortier-Kombinationen



Tisch-Falzmaschinen



Kuvertiersysteme



Automatische Brieföffner



Frankiermaschinen

### Wir sind in Ihrer Nähe

Weitere Informationen über Einsatzmöglichkeiten, Preise und Finanzierungsformen geben Ihnen jederzeit gerne unsere Werksvertretungen vor Ort.

### Werkseigener Service

Installation, Wartung und Service werden bundesweit von bestens geschulten **HEFTER SYSTEMFORM** Kundendiensttechnikern durchgeführt.



Technik, die Ihren Formularen Beine macht.

**HEFTER SYSTEMFORM**, ein Geschäftsbereich der **HEFTER MASCHINENBAU**  
Bernauer Straße 71, D-83209 Prien, Tel. (0 80 51) 686-201, Fax (0 80 51) 686-211  
systemform@hefter.de, www.hefter.de